

SEKRETY NAJLEPIEJ ZARABIAJĄCYCH TRADERÓW NA ŚWIECIE:

JAK OD RĘKI POWIĘKSZYĆ ZYSKOWNOŚĆ TWOJEGO SYSTEMU



DR DARIUSZ ŚWIERK

www.ForexInstitute.pl | www.LFTA.org

Dr Dariusz Świerk

Sekrety najlepiej zarabiających traderów na świecie:

Jak Poprawnie Określić Trend Aby Zarabiać Więcej i Stabilniej?



© Copyright

Disclaimer. Treści przedstawione w niniejszym dokumencie są prywatnymi opiniami autorów i nie stanowią rekomendacji inwestycyjnych w rozumieniu Rozporządzenia Ministra Finansów z dnia 19 października 2005 roku w sprawie informacji stanowiących rekomendacje dotyczące instrumentów finansowych, ich emitentów lub wystawców (Dz. U. z 2005 roku, Nr 206, poz. 1715).

Prezentowane rozwiązania mają charakter edukacyjny i nie są jednakowo skuteczne dla wszystkich. Udostępniane informacje powinny być szczegółowo analizowane, porównywane z własnym przypadkiem, ewentualnie konfrontowane z innymi podobnymi publikacjami i dopiero, gdy będą one przedstawiały się jako odpowiednie w danym przypadku, wprowadzane w życie.

Wszelkie prezentowane rozwiązania mają charakter edukacyjny i nie stanowią doradztwa. Są to jedynie opinie oparte na posiadanej wiedzy, która również może się zmienić w zakresie ogólnym jak i szczegółowym pod wpływem nowych danych. Wiedza ogólna może nie być odpowiednia do Twojej sytuacji, a jej zastosowanie w konkretnym przypadku może wywołać nawet efekt przeciwny. Jednym z powodów (nie jedynym) jest trudność prawidłowej autodiagnozy własnego problemu, mówiąc wprost – większość osób nie jest specjalistami w danej dziedzinie i może im się wydawać, że ich problemem jest „x”, podczas gdy jest to coś innego. Stąd zastosowane rozwiązania na błędnie zdiagnozowany problem mogą wywołać efekt odwrotny do oczekiwanego.

Również z tego powodu zastrzegamy, że prezentujemy wiedzę ogólną i ma ona charakter wyłącznie edukacyjny, a nie doradczy. Jeśli poszukujesz doradztwa skontaktuj się ze specjalistą, który dokładnie pozna Twoją sytuację i zaproponuje rozwiązanie adekwatne do Twoich potrzeb. Autorzy niniejszego dokumentu, serwisu www, materiałów, kursów online i szkoleń oraz materiałów promocyjnych, a także osoby je promujące nie ponoszą odpowiedzialności za decyzje, jakie podejmiesz wskutek zapoznania się z materiałami (wiedza podana na wszelkich nośnikach i polach eksploatacji, w formie elektronicznej, cyfrowej, pisanej, drukowanej, audio, wideo, etc.) oraz za ich konsekwencje.

Wstęp

Z tego raportu dowiesz się:

- Co możesz zrobić by wejścia były **pewniejsze**?
- Co możesz zrobić, byś łapał dłuższe, **silniejsze** ruchy?
- **Jak najlepiej zarabiający traderzy wykorzystują trend?**
- Jak **prawidłowo określić** trend?
- Jaki błąd robią **PRAKTYCZNIE WSZYSCY**, który nie pozwala Ci zarabiać?

Pewniejsze wejścia w dłuższe ruchy są dla wielu zawodowych traderów różnicą pomiędzy stratą bądź wyjściem na zero a świetnymi zyskami.


Dla najlepszych traderów są jednym z sekretów ich olbrzymich zysków.

Dobrze trafiłeś, bo tu znajdziesz praktyczną wiedzę opartą o doświadczenie wybitnych traderów na Świecie, z którymi pracowaliśmy. #Top5%

To tutaj uczysz się od najlepszych.

Bazujemy na naukowych metodach pozyskiwania i weryfikacji wiedzy. Dzięki temu **wiemy, że mamy do czynienia z czymś, co faktycznie przynosi efekty traderom**. Z czymś, co nie jest tylko czyjąś subiektywną opinią. Tu znajdziesz rozwiązania, które dają największe szanse, że sprawdzą się też u Ciebie.

Unikalne połączenie wieloletnich kompetencji: naukowo-badawczej (doktorat z nagrodą rektora), consultingowej oraz szkoleniowej (korpo-, otwarte, 1:1) pozwala przygotować dla Ciebie narzędzia, które działają oraz przekazać je w sposób łatwy i zrozumiały.



Poznaj Autora: dr Dariusz Świerk

Specjalista High Performace Trading. Obecnie pracuje w Londynie. Z wykształcenia fizyk teoretyk (praca na temat zastosowań geometrii różniczkowej w teorii względności), **doktorat (nagrodzony)** z zastosowań oceny wpływu czynników stochastycznych na propagację średniej mocy w światłowodach.

Autor programów rozwojowych dla Traderów i „Conversations with Forex Market Masters” – książki zawierającej **wywiady z najlepszymi traderami na świecie**. Książka jest efektem ubocznym projektu badań czynników sukcesu najlepszych traderów. Badanie obejmowało zarówno traderów detalicznych jak i instytucjonalnych. Każdy z traderów odpowiadał na **86 szczegółowych pytań** o trading.

Sprawdź: <http://www.forexmarketmasters.com/cwfmml/>

Autor min. **pionierskich badań ścieżki rozwoju tradera**, czynników sukcesu w tradingu, roli siły wewnętrznej jako jednego z kluczowych elementów sukcesu. Autor i współautor kilku projektów badawczych w dziedzinie tradingu na szybkich rynkach.

Obecnie zajmuję się działalnością w New City Trader. Mamy obecnie dwa główne obszary zainteresowań: wpływ psychiki na wyniki najlepszych traderów instytucjonalnych oraz **zmiany w tradingu wywołane wprowadzaniem do tradingu AI**.

Po więcej wejdź tutaj:

www.ForexInstitute.pl (polski serwis dla traderów)

www.NewCityTrader.com (magazyn dla traderów, inwestorów i funduszy)

Zagrania zgodne z kierunkiem trendu są pewniejsze, ruchy są silniejsze i dłuższe.

To oznacza lepsze zarobki!

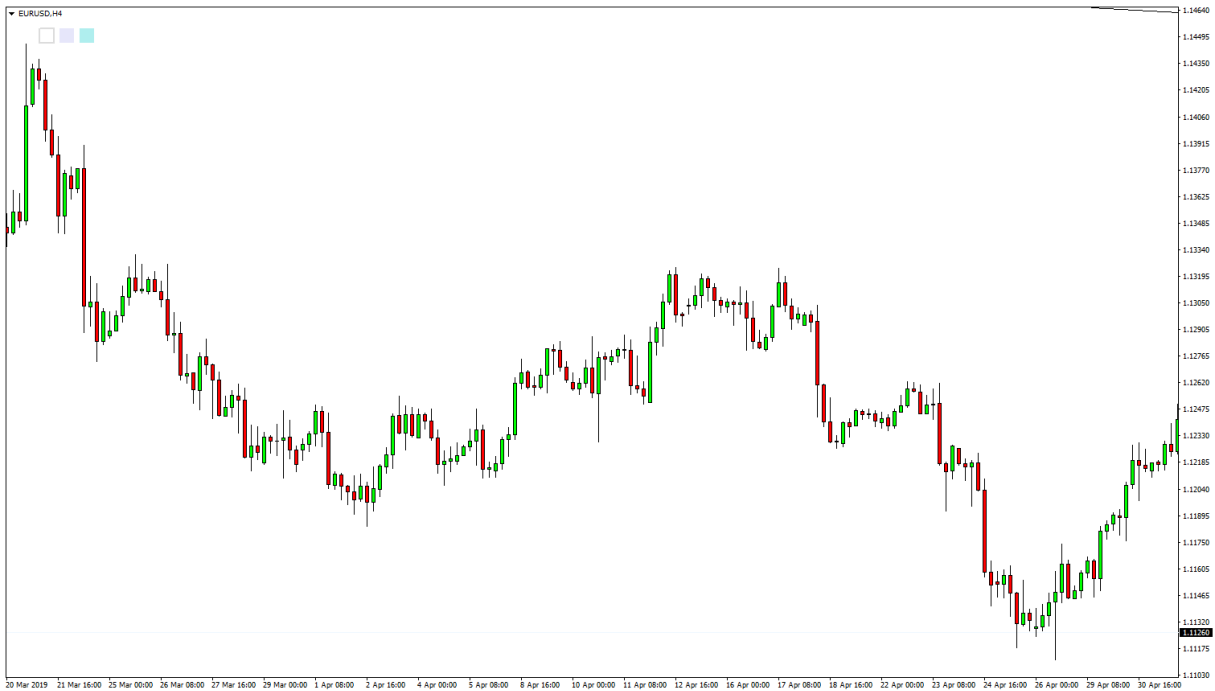
Wiele razy słyszałeś, że należy grać z trendem, a jednak mało kto precyzyjnie wyjaśnia, jak to zrobić. Ogromna większość autorów systemów skupia się na opisywaniu **sygnału** z systemu kompletnie pomijając kwestię **kierunku zagrania**.

Sygnały **zgodne w kierunku trendu** są pewniejsze, ruchy silniejsze i dłuższe. **A to oznacza, że możesz zarabiać więcej i stabilniej.** Możesz ciąć straty. Przełożenie jest bezpośrednie.

Poniżej opiszę jak dobrze określić **kierunek** zagrania oraz jak wybrać **najlepsze, najsilniejsze ruchy, które najszybciej mogą przynieść Ci zyski.**

Zacznijmy od wykresu #1:

Widzimy na nim mocne spadki, potem powolne wzrosty i po nich znów szybki spadek. Taki schemat zachowania rynku powtarza się stale, codziennie i na wszystkich TF (Time Frames – skale czasowe).



I teraz podzielimy ten wykres na 3 wyraźne części: A, B oraz C.



Strefa A to silne spadki. Strefa B to powolne (wolniejsze w stosunku do A) wzrosty. Strefa C to znów silne spadki.

Taki schemat silny ruch – słaby ruch przeciwny - i znów silny ruch nazywamy strukturą:

Impuls – korekta – impuls

Na początek ciekawa obserwacja, zwróć uwagę, że:

Świece spadkowe w strefach A oraz C są dłuższe (średnio) niż wzrostowe w strefie B.

*Inaczej mówiąc ruch wzrostowy w B jest **słabszy** niż ruchy spadkowe w A oraz C.*

Które zagrania są najlepsze?

Jeśli zagrasz w strefach A oraz C na sygnał spadkowy możesz złapać pewniejszy i dłuższy ruch w dół niż grając na wzrosty w strefie B.

Pewniejszy, bo mamy silny trend spadkowy.

Dłuższy, bo świece spadkowe w A oraz C są dłuższe niż wzrostowe w B.

Uwaga: takie podejście jest mylące:

Niektórzy mówią o trendzie spadkowym w A oraz C i wzrostowym w B.

Jednak to jest mylące – B jest korektą w stosunku do silnych (impulsowych) spadków w A i C.

Ważne:

Na rynku masz 3 możliwe zachowania:

1. ruch impulsowy (silny),
2. ruch korekcyjny (słabszy gdy porównasz go z impulsem) oraz ...

3. cholera wie co – gdy nie potrafisz szybko określić czy jesteś w impulsie czy w korekcie.

Gdy grasz z impulsem **szanse** Twoich sygnałów **rosną**.

Grając z impulsem możesz złapać **dłuższy, pewniejszy ruch**.

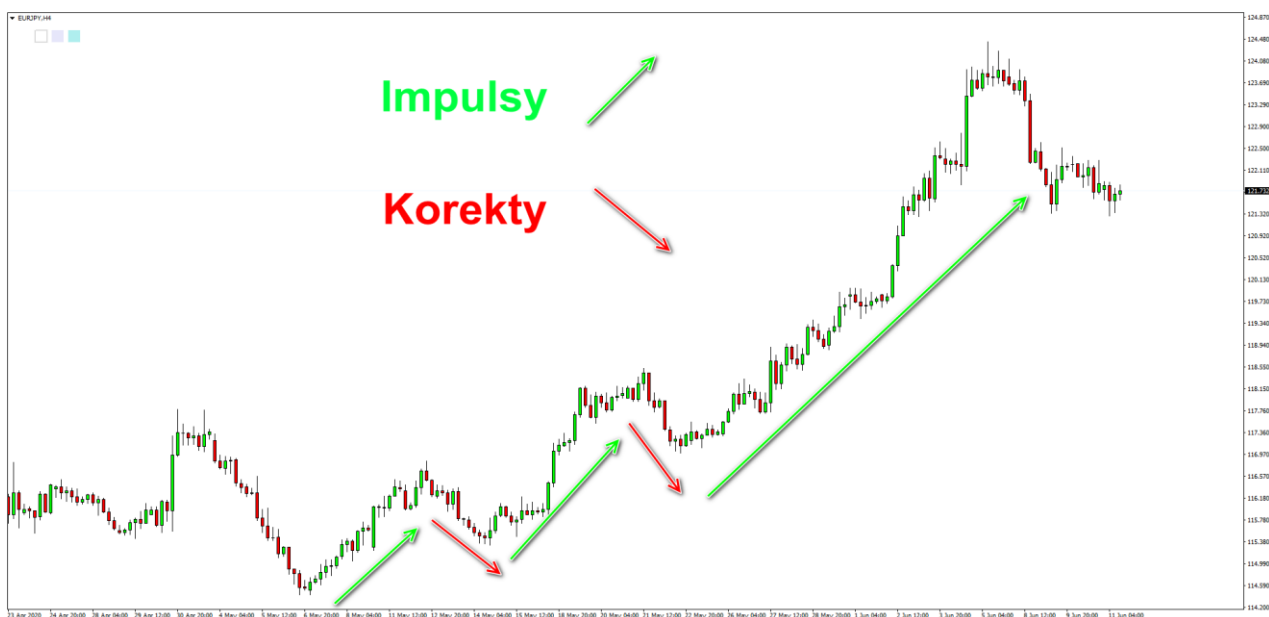
Ważne:

Rynki zwykle zachowują się następująco:

Impuls – korekta – impuls – korekta – impuls...

Rysunek ilustracyjny

Po korekcie przychodzi następny silny impuls.



Ważne:

Nie graj w korektach. Szkoda czasu, ruchy są słabsze niż w impulsie, a cena mocno wraca.

Zaczekaj na pojawienie się silnych impulsów i dołączaj się do nich. Korzystaj tylko z tych sygnałów, które są **w kierunku silnego, dominującego ruchu rynku**.

W ten sposób będziesz łapał silniejsze, dłuższe, pewniejsze ruchy.

Trzymaj się z daleka od sytuacji rynkowej „cholera wie, co to jest”. Nic dobrego nie wynika z gry w takiej sytuacji. Poszukaj czegoś innego, tam gdzie masz **czytelny obraz rynku**.

Impuls – korekta – impuls

Zagrania najlepsze z najlepszych według Price Action

Graj w sytuacjach, gdy masz czytelny kierunek rynku – najlepsze są takie sygnały, gdy kończy się korekta i zaczyna nowy impuls. Wtedy zazwyczaj 2-3 pierwsze sygnały z głównym trendem są najlepsze i najzyskowniejsze.

Musisz też obserwować wielkość świec – często (ale nie zawsze) nagle świece robią się większe w kierunku poprzedniego ruchu impulsowego.

Mówimy wtedy, że siła wraca na rynek.

Podsumujmy

Podstawowe zachowanie rynku to impuls – korekta – impuls.

3 fazy rynku to impuls, korekta i cholera wie co.

Najlepsze, najzyskowniejsze i najszybsze są pozycje grane zgodnie z (silnym) impulsem.

Trzymamy się z daleka od rynku w fazie „cholera wie co to jest”.

Ale jest jeszcze coś ważnego...

To, co opisałem do tej pory już powinno zmniejszyć ilość wejść stratnych i ogólnie poprawić zyski i komfort gry.

Ale ... to jeszcze nie wszystko. :)

Jesteśmy mniej więcej w 2/3 sekretu. Sekretu, który sprawia, że najlepsi znakomicie zarabiają a inni mogą o tym tylko pomarzyć.

Sekret jest prosty, ale wymaga dużo dyscypliny, by go wprowadzić w życie. Trzeba bardzo ściśle trzymać się jednej zasady: nie grać na byle co. W praktyce, **mało kto to potrafi**.

A teraz przejdźmy do sekretu...

Sekret jest następujący: Graj z ruchami impulsowymi nie tylko na bezpośrednio wyższym TF, ale także **dwa TF wyżej**. To da Ci perspektywę.

[TF – Time Frame: M1, M5, M15, H1, H4, D1, W1, Mn]

(Usunąłem tutaj M30 celowo, jest niepotrzebny.)

Przykłady:

Jeśli Twój system daje sygnały na M5: Graj z ruchami impulsowymi na M15 oraz H1.

Jeśli Twój system daje sygnały na H1: Graj z ruchami impulsowymi na H4 oraz D1.

Innymi słowy:

Jeśli Twój system daje sygnały na M5: Znajdź strukturę impuls – korekta na H1 i dołącz się do silnego ruchu wchodząc na M5.

To **krytycznie ważne**: Graj w kierunku silnego ruchu impulsowego oraz H1. W ten sposób zwiększasz swoje szanse – grasz z silnym impulsem na wysokim TF.

Do tego **nie wystarczy** tylko jeden TF.

Wyjaśnię to za moment. Nie musisz tego do końca na razie rozumieć, ważne by przestrzegać tej zasady:

Wyszukaj silny trend (impuls - korekta -) dwa TF wyżej niż sygnał z Twojego systemu i graj w nadchodzącym impulsie.

Jeśli masz system, który daje sygnały na M15: Wyszukaj silny trend dwa TF wyżej (czyli H4) i graj w nadchodzącym impulsie. Wchodź na M15 w kierunku silnego impulsu na H4.

Jeśli masz system, który daje sygnały na M1: Wyszukaj silny trend dwa TF wyżej (czyli M15) i graj w nadchodzącym impulsie. Wchodź na M1 w kierunku silnego impulsu na M15.

Jeśli masz system, który daje sygnały na D1: Wyszukaj silny trend dwa TF wyżej (czyli Mn – miesięczny) i graj w nadchodzącym impulsie. Wchodź na D1 w kierunku silnego impulsu na Mn.

Wada tego podejścia:

Dobre sygnały (najlepsze z najlepszych) są rzadziej.

Rozwiązanie: należy obserwować więcej instrumentów. Wybieraj tylko te sytuacje, które są najczytelniejsze. Najlepsze impuls – korekta i graj w nadchodzącym impulsie.

Unikaj „cholera wie co to jest”.

Kilka uwag dodatkowych

Takie podejście wymaga dobrego zrozumienia, daj sobie czas. Poobserwuj na rynku struktury jakie rysuje cena.

Popatrz, że w impulsach świece są dłuższe.

Popatrz, że w korektach świece są krótsze i cena bardziej wraca.

Popatrz, że impulsy są pod ostrzejszymi kątami niż korekty.

Popatrz, że duża część sytuacji rynkowych jest mało czytelna – to „cholera wie co”.

Szukaj takich, gdzie sytuacja jest czytelna – tam będzie Ci **najłatwiej i będziesz miał najlepsze wyniki.**

**DAJ SOBIE CZAS, GDY ZOBACZYSZ TE STRUKTURY – NIE
WRÓCISZ DO STAREGO SPOSOBU MYŚLENIA
I CHAOSU W GRZE.**

Wejścia w kierunku silnych ruchów są **pewniejsze**. Nie są **pewne**, bo nie ma nic pewnego w inwestowaniu, natomiast są pewniejsze – przez co rozumiemy, że są **bardziej prawdopodobne**.

Wchodząc na rynek nie wiesz, co będzie, nikt nie wie – dlatego trzeba mieć sposób, by wybierać **pewniejsze wejścia** lub najpewniejsze (najbardziej prawdopodobne).

Przykłady układów okienek z różnymi TF o jakich wspominałem:

Warto ułatwić sobie pracę i od razu przygotować platformę tak, by mieć te 3 TF łatwo dostępne – by móc szybko ocenić sytuację.

Przykłady, jak może (nawet powinno) wyglądać stanowisko pracy dają Ci poniżej.

Musisz wiedzieć, co dzieje się na wyższych TF i jakie pozycje grać – shorty, czy longi (na spadki czy na wzrosty).

Przykład układu okienek dla systemu, który daje sygnały na M1 i M5:

Kolega, który stosuje taki układ okien gra na M1 w kierunku **trendu na H1**, a więc jeszcze silniejszego, niż M15.

Normalny układ byłby: M1 – M5 – M15.

On stosuje **jeszcze silniejszy**:

M1 – M5 – H1.



System, który daje sygnały na H1:



Dodatkowe Materiały o Wyznaczaniu Trendów,
sprawdź:

www.topinvestor.pl/5-nowych-zasad-trendowych/

